

# Carte scolaire des collèges publics grenoblois

13 novembre 2017 – Grenoble

# Déroulé des travaux

- 30 mai 2016

Lancement des travaux

- 19 septembre 2016

Réunion plénière de travail

- 30 janvier 2017

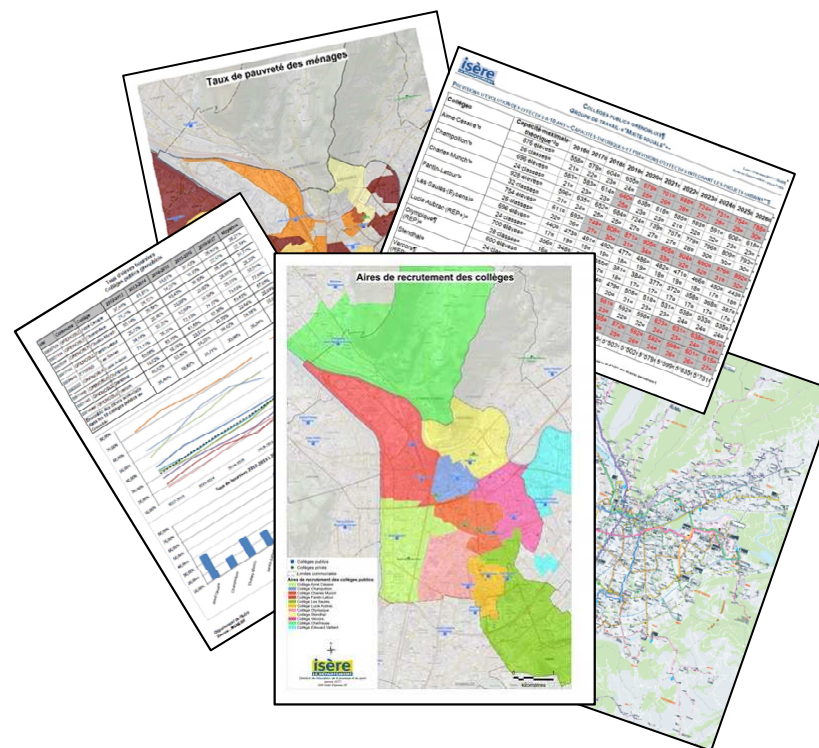
Réunion de travail « Sectorisation »

- 13 février 2017

Réunion de travail « Mixité sociale » avec ateliers

- Mars à mai 2017

Contributions écrites



# Consensus exprimés

## Analyse des contributions et confrontation aux orientations du Département

- Expressions des positions de chacun
- Quelques solutions proposées restant dans le cadre défini, parfois au-delà des compétences du Département (offre pédagogique)
- Consensus sur la possibilité pour certains grenoblois d'être scolarisés hors de Grenoble
- Consensus pour définir un secteur de recrutement à plusieurs collèges à l'est de la ville
- Limite de temps de transport exprimée : 20 minutes sans rupture de charge



**Construction d'un scénario mêlant les orientations du Département  
et les propositions du groupe de travail constitué**

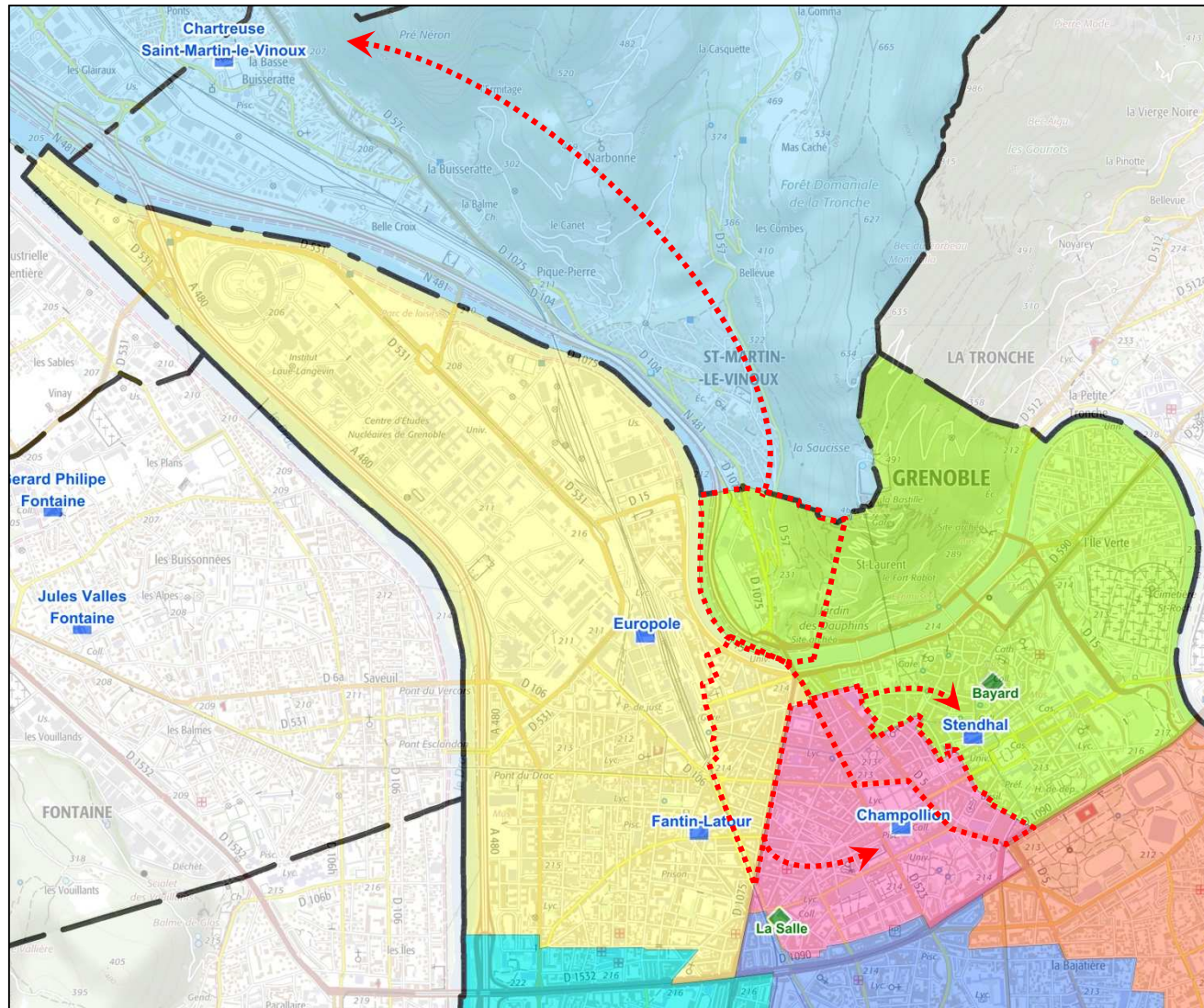
Modifications à vocation pérenne, le Département restant attentif à l'évolution  
des effectifs et à la réalité des constructions planifiées

# Aires de rattachement non modifiées

Compte tenu des prévisions d'effectifs et dans l'attente des décisions sur l'avenir du collège Lucie Aubrac, les secteurs de recrutement restent identiques pour 5 collèges.

Collèges	2017		2018			2021	2024
<b>Aimé Césaire</b> 650 à 754 élèves 26 divisions	Prévisions Dépt. (11/16)	579	Hypothèse basse	583	633	631	
	Constat DSDEN (10/17)	559	Hypothèse haute	583	663	662	
	Différentiel	- 20	<i>dt impacts projets urbains</i>	0	30	31	
<b>Charles Munch</b> 800 à 928 élèves 32 divisions	Prévisions Dépt. (11/16)	635	Hypothèse basse	630	689	674	
	Constat DSDEN (10/17)	627	Hypothèse haute	634	732	732	
	Différentiel	- 8	<i>dt impacts projets urbains</i>	4	43	58	
<b>Les Saules (Eybens)</b> 600 à 696 élèves 24 divisions	Prévisions Dépt. (11/16)	473	Hypothèse basse	487	476	496	
	Constat DSDEN (10/17)	475	Hypothèse haute	488	484	504	
	Différentiel	+ 2	<i>dt impacts projets urbains</i>	1	8	8	
<b>Lucie Aubrac</b> Capacité à définir	Prévisions Dépt. (11/16)	348	Hypothèse basse	361	386	368	
	Constat DSDEN (10/17)	354	Hypothèse haute	361	386	422	
	Différentiel	+ 6	<i>dt impacts projets urbains</i>	0	0	54	
<b>Olympique</b> 600 élèves 24 divisions	Prévisions Dépt. (11/16)	397	Hypothèse basse	399	429	430	
	Constat DSDEN (10/17)	384	Hypothèse haute	404	440	461	
	Différentiel	- 13	<i>dt impacts projets urbains</i>	5	11	31	

# Modifications de secteur – Nord de Grenoble



Carte scolaire des collèges grenoblois  
13 novembre 2017

# Modifications de secteur

## Secteur nord de Grenoble

### Du collège Stendhal vers le collège Chartreuse (Saint-Martin-le-Vinoux)

- Secteur nord de l'école Jean Jaurès
- 150 élèves environ à terme

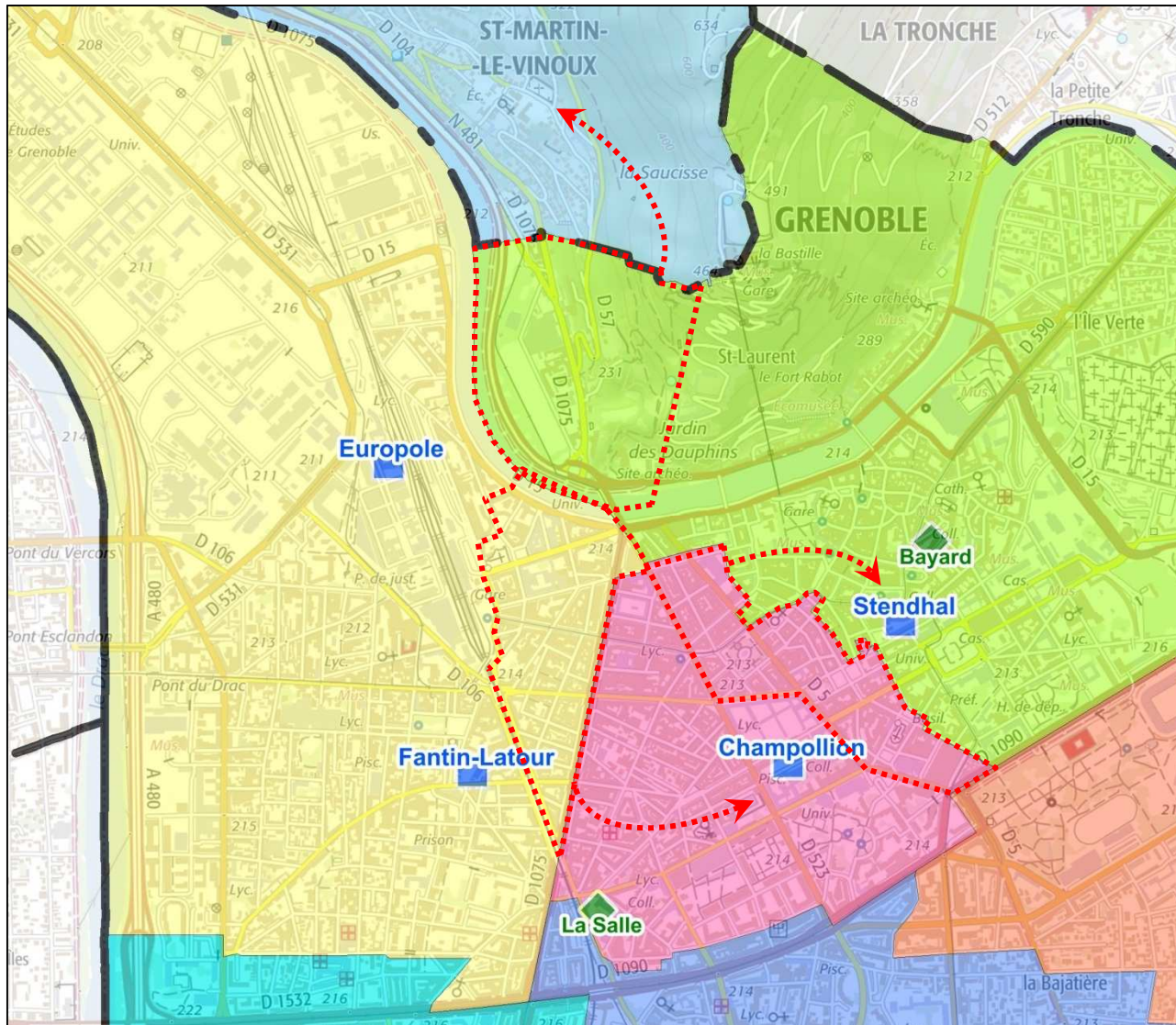
### Du collège Champollion vers le collège Stendhal

- Secteur est de l'école Lucie Aubrac, et secteurs des écoles Jean Jaurès et Jardin de ville pour partie.
- 150 élèves environ à terme

### Du collège Fantin-Latour vers le collège Champollion

- Secteur ouest de l'école Jean Jaurès et secteur de l'école Nicolas Chorier pour partie.
- 175 élèves environ à terme

# Modifications de secteur – Nord de Grenoble



Carte scolaire des collèges grenoblois  
13 novembre 2017



Direction de l'éducation,  
de la jeunesse et du sport

# Modifications de secteur – Nord de Grenoble

## Prévisions d'effectifs après modification des aires de rattachement (Prévisions établies par le Département de l'Isère)

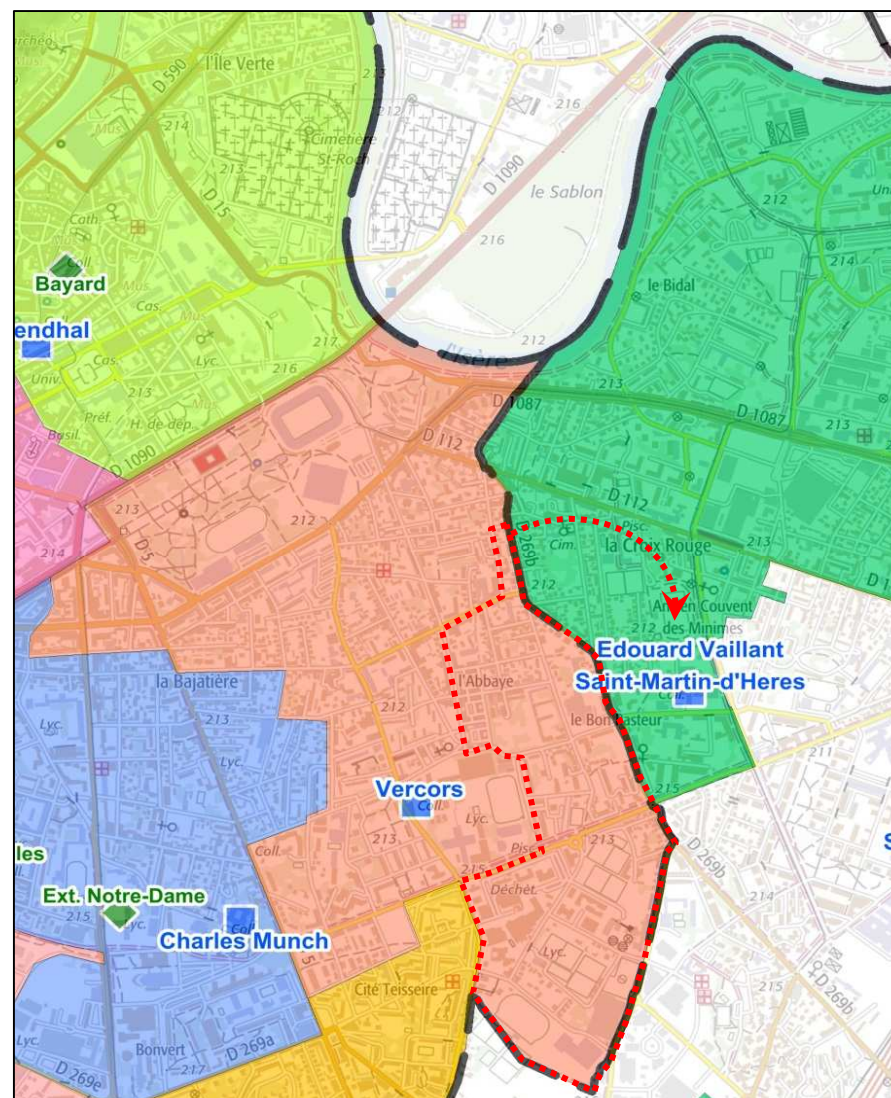
Collèges	2017		2018	2021	2024	
<b>Chartreuse</b> 700 à 812 élèves 28 divisions (capacité actuelle)	Prévisions Dépt. (11/16)	393	Hypothèse basse	434	516	540
	Constat DSDEN (10/17)	388	Hypothèse haute	439	616	645
	Différentiel	- 5	<i>dt impacts projets urbains</i>	5	60	80
<b>Stendhal</b> 550 à 638 élèves 22 divisions	Prévisions Dépt. (11/16)	567	Hypothèse basse	582	548	527
	Constat DSDEN (10/17)	576	Hypothèse haute	595	626	624
	Différentiel	+ 9	<i>dt impacts projets urbains</i>	13	38	57
<b>Champollion</b> 600 à 696 élèves 24 divisions	Prévisions Dépt. (11/16)	583	Hypothèse basse	560	561	553
	Constat DSDEN (10/17)	543	Hypothèse haute	580	611	603
	Différentiel	- 40	<i>dt impacts projets urbains</i>	1	10	14
<b>Fantin-Latour</b> 650 à 754 élèves 26 divisions	Prévisions Dépt. (11/16)	693	Hypothèse basse	645	643	636
	Constat DSDEN (10/17)	626	Hypothèse haute	658	784	818
	Différentiel	- 67	<i>dt impacts projets urbains</i>	10	131	170



# Modifications de secteur – Collège Vercors

## Du collège Vercors vers le collège Edouard Vaillant (Saint-Martin-d'Hères)

- Secteur de l'école Grand Châtelet
- 100 élèves environ à terme



# Modifications de secteur – Collège Vercors

## Prévisions d'effectifs après modification des aires de rattachement (Prévisions établies par le Département de l'Isère)

Collèges	2017	
<b>Vercors</b> 500 élèves 20 divisions	Prévisions Dépt. (11/16)	470
	Constat DSDEN (10/17)	418
	Différentiel	- 52
<b>Edouard Vaillant</b> 800 à 928 élèves 32 divisions	Prévisions Dépt. (11/16)	242
	Constat DSDEN (10/17)	256
	Différentiel	+ 14

	2018	2021	2024
Hypothèse basse	388	359	387
Hypothèse haute	399	454	474
<i>dt impacts projets urbains</i>	10	71	87
Hypothèse basse	310	412	384
Hypothèse haute	317	421	433
<i>dt impacts projets urbains</i>	5	20	20

## Etude pour l'instauration d'un secteur de recrutement commun à deux collèges

- Sur une aire réduite  
(pas de fusion complète de secteurs)
  
- Travail partenarial Département/Education nationale  
à mener courant 2018

# Merci de votre attention



[www.isere.fr](http://www.isere.fr)



Carte scolaire des collèges grenoblois  
13 novembre 2017



Direction de l'éducation,  
de la jeunesse et du sport